


رویدادهای جانبی نهمین نمایشگاه نوآوری و فناوری ربع رشیدی (RINOTEX 2021)

ثبت درخواست برگزاری رویداد (به عنوان مجری رویداد):

کلیه شرکت‌ها، موسسات، نهادها و دستگاه‌های خصوصی و دولتی، اساتید، پژوهشگران، محققان، مدرسان و ... که تمایل به برگزاری رویدادهایی از قبیل سخنرانی، کارگاه آموزشی و ... بصورت حضوری یا مجازی در حاشیه نهمین نمایشگاه نوآوری و فناوری ربع رشیدی را دارند، می‌توانند با مراجعه به سایت www.rinotex.ir و تکمیل فرم ثبت درخواست برگزاری رویداد، نسبت به هماهنگی‌های لازم اقدام نمایند. پس از تکمیل این فرم، مراتب توسط دبیرخانه نمایشگاه بررسی و جهت هماهنگی‌های نهایی با شما تماس گرفته خواهد شد. در صورت وجود هر گونه ابهام یا سؤال در ساعات اداری با شماره تلفن ۰۴۱-۳۳۲۰۲۴۱۲ تماس بگیرید.



تصویر ۱: منوی مربوط به سامانه رویداد

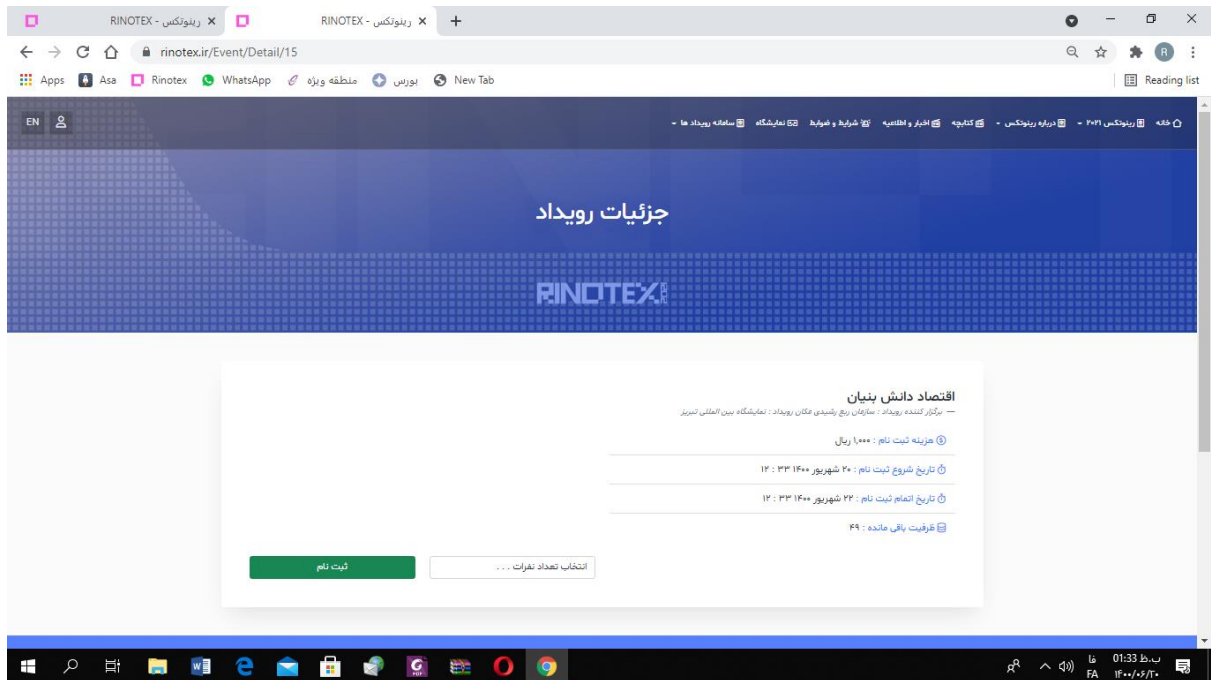
جدول ۱: فرم ثبت درخواست برگزاری رویداد

| ردیف | فیلدها | توضیحات |
|------|---------------------------------|---|
| ۱ | عنوان | * تکمیل این فیلد ضروری است. |
| ۲ | موضوع | * تکمیل این فیلد ضروری است. |
| ۳ | شیوه برگزاری: حضوری / مجازی | * تکمیل این فیلد ضروری است. |
| ۴ | ظرفیت : نفر | * تکمیل این فیلد ضروری است. |
| ۵ | قیمت به ازای هر نفر بر حسب ریال | * تکمیل این فیلد ضروری است. |
| ۶ | مدت زمان لازم بر حسب ساعت | * تکمیل این فیلد ضروری است. |
| ۷ | تاریخ شروع پیشنهادی | * تکمیل این فیلد ضروری است. |
| ۸ | تاریخ اتمام پیشنهادی | * تکمیل این فیلد ضروری است. |
| ۹ | نام مدرس یا سخنران | * تکمیل این فیلد ضروری است. |
| ۱۰ | نام مجری رویداد | * تکمیل این فیلد ضروری است. |
| ۱۱ | شماره تماس مجری | * تکمیل این فیلد ضروری است. |
| ۱۲ | پست الکترونیک مجری | * تکمیل این فیلد ضروری است. |
| ۱۳ | آدرس مجری | * تکمیل این فیلد ضروری است. |
| ۱۴ | نام نماینده مجری | در صورت نیاز تکمیل شود. |
| ۱۵ | شماره تماس نماینده مجری | در صورت نیاز تکمیل شود. |
| ۱۶ | حامی رویداد | در صورتی که رویداد شما دارای حامی می باشد، این فیلد پر شود. |
| ۱۷ | شماره تماس حامی | در صورت نیاز تکمیل شود. |
| ۱۸ | آپلود رزومه مدرس یا سخنران | رزومه مدرس یا سخنران در صورت نیاز بارگذاری شود. |
| ۱۹ | آپلود لوگو در صورت لزوم | لوگو مجری رویداد در این فیلد بارگذاری شود. |
| ۲۰ | آپلود تصویر در صورت لزوم | در صورت نیاز تکمیل شود. |
| ۲۱ | توضیحات در صورت نیاز | در صورت نیاز تکمیل شود. |

ثبت نام در رویداد (به عنوان شرکت کننده):

علاقتمندان به شرکت در رویدادهای جانبی نهمین نمایشگاه نوآوری و فناوری ربع رشیدی می‌توانند با مراجعه به سامانه رویدادها (به آدرس: <https://rinotex.ir/Event/List>)، رویداد مورد نظر خود را انتخاب و در آن ثبت نام نمایند.

پس از انتخاب رویداد مورد نظر صفحه زیر برای شما نمایش داده خواهد شد:

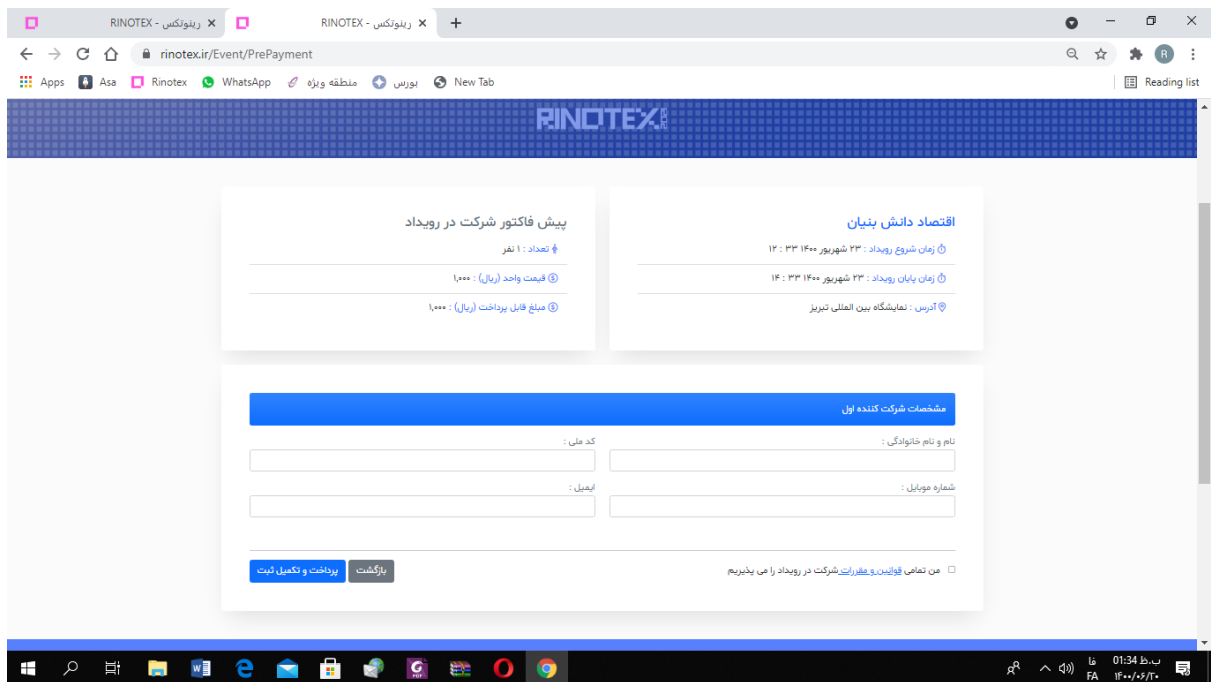


The screenshot shows a web browser window with the URL rinotex.ir/Event/Detail/15. The page title is "جزئیات رویداد" (Event Details) for "اقتصاد دانش بنیان" (Knowledge-based Economy). The event details are as follows:

- تاریخ شروع ثبت نام: ۲۰ شهریور ۱۴۰۰ (۱۴:۰۰)
- تاریخ اتمام ثبت نام: ۲۲ شهریور ۱۴۰۰ (۱۴:۰۰)
- تفاوت باقی مانده: ۴۹

At the bottom, there is a "ثبت نام" (Register) button and a field for "انتخاب تعداد نفرات" (Select number of attendees).

پس از انتخاب تعداد نفرات، بر روی گزینه ثبت نام کلیک کنید تا صفحه زیر برایتان نمایش داده شود:



The screenshot shows the pre-payment page with the URL rinotex.ir/Event/PrePayment. It contains two main sections:

- پیش فاکتور شرکت در رویداد** (Event Invoice):
 - تعداد: ۱ نفر
 - قیمت واحد (ریال): ۱,۰۰۰
 - مبلغ قابل پرداخت (ریال): ۱,۰۰۰
- اقتصاد دانش بنیان** (Knowledge-based Economy):
 - زمان شروع رویداد: ۲۳ شهریور ۱۴۰۰ (۱۴:۰۰)
 - زمان پایان رویداد: ۲۳ شهریور ۱۴۰۰ (۱۴:۰۰)
 - آدرس: نمایشگاه بین‌المللی تبریز

Below these sections is a form for "مشخصات شرکت کننده اول" (First Participant Details):

- نام و نام خانوادگی: _____
- کد ملی: _____
- شماره موبایل: _____
- تلفن: _____

At the bottom, there are buttons for "پرداخت و تکمیل ثبت" (Payment and Completion) and "بازگشت" (Return), along with a checkbox for "من تمامی قوانین و مقررات شرکت در رویداد را می‌پذیریم" (I accept all company rules and regulations).

پس از تکمیل اطلاعات مربوط به شرکت کننده و تایید پذیرش قوانین و مقررات، گزینه پرداخت و تکمیل ثبت نام را کلیک نمایید تا به صفحه پرداخت هزینه منتقل شوید.

پس از پرداخت هزینه در صورتی که قبلاً در نمایشگاه یا جشنواره ربع رشیدی شرکت کرده باشید و دارای حساب کاربری باشید، با مراجعه به حساب کاربری خود می‌توانید اطلاعات مربوط به رویداد (اعم از لینک ورود به رویداد مجازی، آدرس محل برگزاری رویداد حضوری و...) را مشاهده کنید. در صورتی که دارای حساب کاربری نیستید، بصورت خودکار حساب کاربری برای شما تعریف خواهد شد که نام کاربری آن، ایمیلی است که برای ثبت نام در رویداد وارد کرده‌اید و رمز عبور حروف Aa و به دنبال آن کد ملی شما خواهد بود، به عنوان مثال Aa1730072851.